



ENTRAIDE QUARTIER

Ressources et services
dans les quartiers
pendant le confinement

DEVENEZ UN CONTACT DE QUARTIER !

Créons des systèmes d'attention et d'entraide au niveau de la rue et du quartier. Au plus près des gens, de leurs besoins, de leurs difficultés et de leurs ressources. Là où la demande ne se fait pas toujours entendre. Là où les services sociaux ne réussissent pas toujours à descendre.


Les Actrices et acteurs des temps présents invitent les comités de quartier, les rues en transition, les repair café, les écoles de devoir, les collectifs locaux, etc. à encourager, soutenir, se mettre à disposition et faire essaimer cette attention et cette solidarité de proximité.

IDÉES ET CONSEILS POUR LA COMMUNICATION QUARTIER

Le symbole de la « main » relie l'ensemble des solidarités et des attentions. Mais chaque quartier, avec son fonctionnement d'entraide propre, est invité à cuisiner cette « main » à sa sauce, sans restriction dans la composition !!! Déclinez-la librement, selon vos moyens techniques, vos besoins, vos inspirations, ... Puis mettez à contribution un maximum d'habitant.e.s dans la diffusion de la communication : pour toucher les plus isolé.e.s, mobilisons les rues et l'ultra-local.



1. CHOISISSEZ UN SIGNE : utilisez l'index ou inventez un signe pour votre quartier. Inspirez-vous des émoticônes, du langage des signes ou inventez.



2. FAITES DES PANNEAUX OU AFFICHES pour les entrées de quartier, lieux de passage, commerces, laveries, ...

3. FAITES DES FLYERS à scotcher sur les portes ou glisser dans la boîte aux lettres...

4. PARLEZ-EN. Profitez du rassemblement de 20h aux fenêtres pour contacter vos voisin.e.s.


5. Vous pouvez inviter les habitants à coller une main de papier à leur fenêtre ou leur porte en **SIGNE DE RALLIEMENT** à l'entraide de quartier.




EXEMPLES

Variez les supports et les formes. Pensez à 1 ou 2 élément.s distinctif.s pour qu'on vous identifie rapidement dans le quartier. Mais ne faites pas trop de règles non plus afin que chacun.e puisse participer avec ses propres moyens !

DAS BESOIN DE SAVOIR DESSINER POUR REPRODUIRE LE SYMBOLE !



Faites le tour de la main avec un crayon/stylo fin



...dessinez l'ombre pour agrandir à l'infini ...



... utilisez une main en carton pour reproduire les contours rapidement.

TOUS LES SUPPORTS SONT POSSIBLES !



Papier, carton, bois, plastique ...



...direct sur les murs, ici à la craie ...

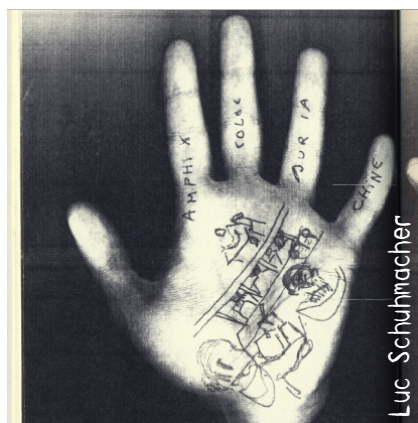


... photographies...

ET ENCORE..



Ecrivez à la main et/ou décalquer le texte depuis l'écran d'ordinateur.



Utilisez une imprimante ou photocopieuse si vous en avez ...

Et encore... Choisissez une couleur. Trempez vos mains dans la peinture. Faites des pointillés pour inviter à découper. Projeter des ombres chinoises sur les façades...

ETCÉTÉRA !